


EMPRESA SOCIAL DEL ESTADO INSTITUTO DE SALUD DE BUCARAMANGA


Estado de Resultado Integral


Del 1 de Enero a 31 de Diciembre de 2021


(Valores expresados en pesos Colombianos)

		31-dic-21	31-dic-20	Variacion
Ingresos de Actividades Ordinarias	28	54.780.395.428	40.894.626.815	13.885.768.613
Glosas, Devoluciones, Descuentos y Rebajas		-	-	-
Costo de Ventas	30	<u>(38.506.834.111)</u>	<u>(33.105.664.992)</u>	(5.401.169.119)
Utilidad Bruto en Ventas		16.273.561.317	7.788.961.823	8.484.599.494
Gastos de Administración	29	(9.564.338.975)	(9.481.233.104)	(83.105.871)
Gastos de Depreciación, Provisiones y Deterioro	29	<u>(8.669.914.783)</u>	<u>(2.956.529.153)</u>	(5.713.385.630)
Utilidad Operacional		(1.960.692.441)	(4.648.800.434)	2.688.107.992
Gastos Financieros	29	(22.667.687)	(10.919.415)	(11.748.272)
Otros Gastos	29	(2.034.008.922)	(2.020.772.361)	(13.236.561)
Ingresos Financieros	28	17.432.651	32.402.913	(14.970.262)
Ingresos por Subvenciones	28	5.128.592.279	7.625.153.424	(2.496.561.146)
Otros Ingresos	29	<u>4.050.227.429</u>	<u>2.748.567.111</u>	1.301.660.318
Utilidad del Ejercicio		5.178.883.308	3.725.631.239	1.453.252.070
Otro resultado Integral				
Perdidas actuariales por planes de beneficios pos empleo	27	(279.585.475)	(340.227.449)	60.641.974
Perdida en el Otro Resultado Integral		(279.585.475)	(340.227.449)	60.641.974


 GERMAN JESÚS GÓMEZ LIZARAZO
 REPRESENTANTE LEGAL


 CARLOS ENRIQUE GÓMEZ SANMIGUEL
 SUBGERENTE ADMINISTRATIVO


 FABIO NAVARRO JAIMES
 CONTADOR
 TARJ. PROFES.40701-T


 ANDREA DEL PILAR GALAN BUITRAGO
 REVISOR FISCAL
 TARJ. PROF. 245993 -T
 En representación de Baker Tilly Colombia Ltda
 Ver opinión adjunta