


EMPRESA SOCIAL DEL ESTADO INSTITUTO DE SALUD DE BUCARAMANGA


Estado de Resultado Integral


Del 1 de Enero al 30 de Junio 2024 comparado con Junio 30 de 2023


(Valores expresados en pesos Colombianos)

	30-jun-24	30-jun-23	Variación
Ingresos de Actividades Ordinarias	34.417.536.193	31.852.079.775	2.565.456.418
Costo de Ventas	<u>-22.105.927.781</u>	<u>-18.303.461.959</u>	-3.802.465.822
Utilidad Bruto en Ventas	12.311.608.412	13.548.617.816	-1.237.009.404
Gastos de Administración	<u>-7.386.306.114</u>	<u>-6.110.906.676</u>	-1.275.399.438
Utilidad EBITDA	4.925.302.298	7.437.711.140	-2.512.408.842
Gastos de Depreciación, Provisiones y Deterioro	<u>-1.385.585.332</u>	<u>-1.481.967.477</u>	96.382.145
Utilidad Operacional	3.539.716.966	5.955.743.663	-2.416.026.697
Gastos Financieros	-6.877.204	0	-6.877.204
Otros Gastos	-229.309.193	-934.654.048	705.344.855
Ingresos Financieros	493.913.774	206.852.784	287.060.990
Ingresos por Subvenciones	19.733.000	372.397.666	-352.664.666
Otros Ingresos	<u>61.911.216</u>	<u>36.523.047</u>	<u>25.388.169</u>
Utilidad del Ejercicio	3.879.088.559	5.636.863.111	-1.757.774.553
Otro resultado Integral			
Perdidas actuariales por planes de beneficios pos empleo	<u>0</u>	<u>0</u>	<u>0</u>
Perdida en el Otro Resultado Integral	0	0	0


HERNÁN DARIÓ ZARATE ORTEGÓN
REPRESENTANTE LEGAL


JUAN GABRIEL CASTAÑEDA CALDERÓN
SUBGERENTE ADMINISTRATIVO


FABIO NAVARRO JAIMES
CONTADOR
TP. 40701-T


EDINSON ROJAS ZABALA
REVISOR FISCAL
TP. 106634-T