	ACTA DE REUNION	FECHA ELABORACION: 01-04-2019
	CODIGO: CAL-F-003	FECHA ACTUALIZACION: 12-10-2021
	VERSION: 3	PÁGINA 1 DE 2 REVISO Y APROBÓ: Grupo Primario Gestión de Calidad

HORA INICIO: 2.00 pm	HORA FINAL: 5:00 pm	LUGAR: Auditorio administrativo hospital local del norte	FECHA: Agosto 20 de 2023
--------------------------------	-------------------------------	---	------------------------------------

TEMA A TRATAR: definir el apoyo desde el proceso de seguridad y salud en el trabajo, con el fin de fortalecer los procesos de formación de la red de usuarios. Capacitación en primeros auxilios

PARTICIPANTES		
NOMBRE	CARGO	SERVICIO O DEPENDENCIA
JUAN VICENTE SILVA	LIDER SIAU	HLN
JANNETH CRISTINA RODRIGUEZ	LIDER SST	HLN
Lideres alianza de usuarios		

OBJETIVO

Definir la propuesta de capacitación para la red de usuarios del ISABU.

SEGUIMIENTO A COMPROMISOS				
COMPROMISO	FECHA	RESPONSABLE	PORCENTAJE DE AVANCE	OBSERVACIONES
NA	NA	NA	NA	NA

DESARROLLO DE LA AGENDA

Siendo las 2.00 pm del 20 de agosto de 2023, se reúnen en las instalaciones del área administrativa del HLN, Juan Vicente Silva, en calidad de líder del proceso SIAU y Janneth Cristina Rodríguez, líder del proceso de seguridad y salud en el trabajo, con el fin de llevar a cabo la reunión de definición del plan de capacitación para la red de usuarios.

El doctor Juan Vicente menciona que la red de usuarios está conformada por diferentes personas que de manera voluntaria representan la comunidad de usuarios en el área de influencia del ISABU, y su objetivo es poder servir como veedores y puente entre los afiliados a la red subsidiada y los prestadores del servicio asistencial, garantizando la calidad y oportunidad en el servicio.

Menciona que, una de las necesidades para la red de usuarios, es desarrollar habilidades sobre el manejo de temas de interés, como, por ejemplo, tener conceptos básicos de primeros auxilios.

La profesional SST menciona que está en la capacidad de apoyar una capacitación donde los usuarios puedan conocer los principios básicos de la atención de emergencias. **PAS (Proteger, Avisar y Socorrer)**, con el fin de fortalecer el conocimiento de la forma correcta de actuar ante una situación vulnerable.

5.00 pm Se finaliza reunión.

COMPROMISOS FINALES		
COMPROMISO	RESPONSABLE	FECHA

FIRMA PARTICIPANTES: Se adjunta planilla de asistencia

Al diligenciar este documento, autorizo de manera previa, expresa e inequívoca a ESE ISABU a dar tratamiento de mis datos personales aquí consignados, para que sean almacenados, usados, circulados o suprimidos, conforme a las finalidades incorporadas en la Política de Tratamiento de Información publicada en www.isabu.gov.co y en la Carrera 9 A # calle12N, que declaro conocer y estar informado de los canales de atención consignados en la misma a los que podré dirigirme para el ejercicio de mis derechos. Así mismo, declaro que se me ha advertido la posibilidad de oponerme al tratamiento de datos sensibles, a lo cual manifiesto mi autorización expresa para su tratamiento

La última versión de cada documento será la única válida para su utilización y estará disponible en la Intranet de la E.S.E. ISABU, evite mantener copias digitales o impresas de este documento porque corre el riesgo de tener una versión desactualizada.



POSITIVA
COMPAÑIA DE SEGUROS

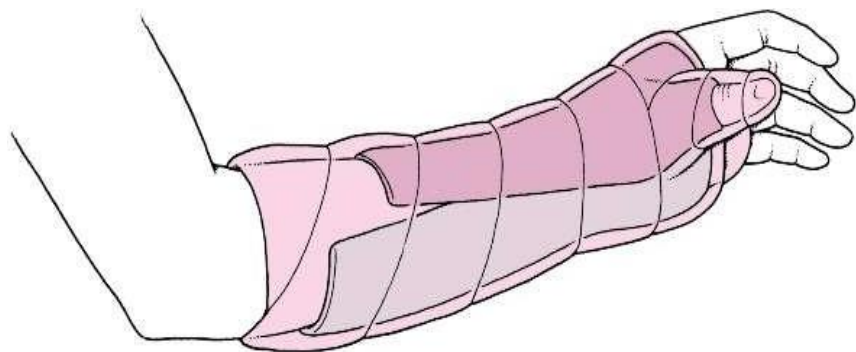


¿PORQUE INMOVILIZAR?

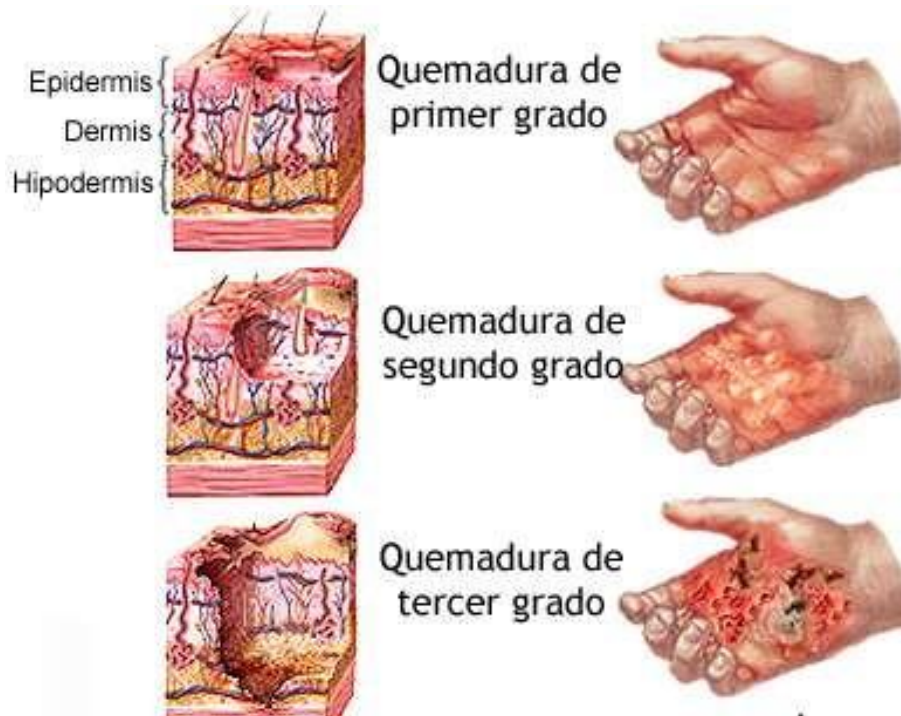
Lo más importante en cualquier fractura es que mantenga en una posición fija y firme el hueso quebrado, es decir, inmovilizar **para evitar que se mueva y lastime más**. Si el hueso está salido, no intente acomodarlo o meterlo, sólo cubra la herida con un trapo e inmovilice

También se aplica en esguince lesión de tejidos bandos (Musculo, Tendón y Ligamento).

1. Se puede utilizar **cualquier objeto rígido** que esté a nuestro alcance.
2. Utilizar correas o cuerdas que permitan asegurar la inmovilización. **(No ajustar mucho para no cortar la circulación)**.
3. La inmovilización se aplica hasta la articulación (hacia arriba y hacia abajo) para limitar el movimiento.



QUEMADURAS



Lo que NO debes hacer

1. Aplicar **pomadas** o **aceites** en la quemadura.
2. Usar **algodón** en bruto sobre la quemadura.
3. **Romper las ampollas.** Se debe hacer hasta que puedan ser tratadas por un especialista.

HERIDAS



QUÉ NO HACER



¿Qué hacer?

Lo más importante en cualquier Emergencia es mantener la calma.

1. Uso de EPPS



3. Si sangra Presione la herida con gasa o paño limpio




2. Lave la Herida con solución salina



3. Cubrir la herida con un apósito o vendaje



 NO HACER TORNICUETES




* Puede provocar necrosis

 SACAR OBJETOS EXTRAÑOS DE LA HERIDA



* Puede provocar hemorragia grave

 DEJAR LA HERIDA AL DESCUBIERTO O SOPLAR



* Se puede infectar



CONVULSIONES

! Si la convulsión dura más de 5 min llamar a Emergencias

DESMAYOS

¿Qué hacemos si una persona se desmaya?

1. Colocamos a la persona sobre su espalda.
2. Si está respirando, levantamos sus piernas por encima de la posición del corazón para que la sangre circule y llegue al cerebro.
3. Aflojamos los cinturones, los collares o cualquier prenda que le presione.
4. Cuando comienza a despertar, no la levantemos con demasiada rapidez.
5. Si no recupera el conocimiento en un minuto, llamar al médico de emergencias.
6. Puesto que es normal encontrarse un poco débil después de un desmayo, nos aseguramos de que la persona permanezca estirada durante un buen rato.





1. Me aseguro
2. Aseguro el área
3. Aseguro la victima
4. Esto lo realizo si estoy entrenado o certificado.

123 POLICIA NACIONAL	119 BOMBEROS
144 DEFENSA CIVIL	132 CRUZ ROJA
115 LINEA DAÑOS ESSA	164 VANTI EMERGENCIAS

Si cuenta con el conocimiento actúe, de lo contrario permita que el personal de socorro intervenga.
Puede ayudar con dar aviso a entidades de socorro.