


EMPRESA SOCIAL DEL ESTADO INSTITUTO DE SALUD DE BUCARAMANGA


Estado de Resultado Integral


Del 1 de Enero a 31 de Diciembre de 2023


(Valores expresados en pesos Colombianos)

		31-dic-23	31-dic-22	Variacion
Ingresos de Actividades Ordinarias	28	69.292.538.963	57.949.437.805	11.343.101.158
Costo de Ventas	30	<u>-40.240.975.514</u>	<u>-37.952.292.589</u>	<u>-2.288.682.925</u>
Utilidad Bruto en Ventas		29.051.563.449	19.997.145.216	9.054.418.233
Gastos de Administración	29	<u>-14.457.866.313</u>	<u>-(2.161.263.550)</u>	<u>-2.296.602.763</u>
Utilidad EBITDA		14.593.697.136	7.835.881.666	6.757.815.470
Costo por depreciación		0	-22.909.093	22.909.093
Gastos de Depreciación, Provisiones y Deter	29	<u>-5.969.209.486</u>	<u>-4.111.679.237</u>	<u>-1.857.530.249</u>
Utilidad Operacional		8.624.487.650	3.701.293.336	4.923.194.314
Gastos Financieros	29	-751.769.810	-14.577.607	-737.192.204
Otros Gastos	29	-4.858.566.613	-1.876.520.878	-2.982.045.735
Ingresos Financieros	28	735.182.587	142.083.380	593.099.207
Ingresos por Subvenciones	28	5.955.290.107	467.660.291	5.487.629.816
Otros Ingresos	28	<u>1.790.766.632</u>	<u>2.396.731.331</u>	<u>-605.964.678</u>
Utilidad del Ejercicio		11.495.390.573	4.816.669.854	6.678.720.719
Otro resultado Integral				
Perdidas actuariales por planes de beneficios	27	<u>-2.515.649.746</u>	<u>-29.209.881</u>	<u>-2.486.439.865</u>
Perdida en el Otro Resultado Integral		-2.515.649.746	-29.209.881	-2.486.439.865


 GERMÁN JESÚS GÓMEZ LIZARAZO
 REPRESENTANTE LEGAL


 CARMEN CECILIA RINCON CONTRERAS
 SUBGERENTE ADMINISTRATIVA


 FABIO NAVARRO JAIMES/
 CONTADOR
 TP. 40701-T


 INGRITH XIOMARA ARDILA GALVIS
 REVISOR FISCAL
 En representación de Baker Tilly Colombia Ltda
 TP. 263871 -T
 Ver opinión adjunta