


EMPRESA SOCIAL DEL ESTADO INSTITUTO DE SALUD DE BUCARAMANGA

Estado de Resultado Integral


Del 1 de Enero a 30 de septiembre de 2023 Comparado con septiembre 30 de 2022


(Valores expresados en pesos Colombianos)

	30-sep-23	30-sep-22	Variacion
Ingresos de Actividades Ordinarias	50,462,021,790	41,289,871,095	9,172,150,695
Glosas, Devoluciones, Descuentos y Rebajas	0	0	0
Costo de Ventas	<u>-29,343,836,056</u>	<u>-25,985,204,181</u>	<u>-3,358,631,875</u>
Utilidad Bruto en Ventas	21,118,185,734	15,304,666,914	5,813,518,820
Gastos de Administración	<u>-10,112,728,384</u>	<u>-8,508,702,945</u>	<u>-1,604,025,439</u>
Utilidad EBITDA	11,005,457,350	6,795,963,969	4,209,493,381
Gastos de Depreciación, Provisiones y Deterioro	<u>-2,139,022,513</u>	<u>-2,562,618,041</u>	<u>423,595,528</u>
Utilidad Operacional	8,866,434,837	4,233,345,928	4,633,088,909
Gastos Financieros	-5,184,126	-7,185,326	2,001,200
Otros Gastos	<u>-1,127,313,994</u>	<u>-414,345,563</u>	<u>-712,968,431</u>
Ingresos Financieros	379,649,397	66,272,100	313,377,298
Ingresos por Subvenciones	372,397,666	456,816,196	-84,418,531
Otros Ingresos	<u>176,049,815</u>	<u>414,445,410</u>	<u>-238,395,595</u>
Utilidad del Ejercicio	<u>8,662,033,595</u>	<u>4,749,348,744</u>	<u>3,912,684,850</u>


GERMÁN JESÚS GÓMEZ LIZARAZO
 REPRESENTANTE LEGAL


CARMEN CECILIA RINCON CONTRERAS
 SUBGERENTE ADMINISTRATIVA


FABIO NAVARRO JAIMES
 CONTADOR
 TP. 40701-T


INGRITH XIOMARA ARDILA GALVIS
 REVISOR FISCAL
 TP. 263871-T
 En representación de Baker Tilly Colombia Ltda