


**EMPRESA SOCIAL DEL ESTADO INSTITUTO DE SALUD DE BUCARAMANGA**

**Estado de Resultado Integral**


**Del 1 de Enero a 31 de Diciembre de 2022**


(Valores expresados en pesos Colombianos)

		31-dic-22	31-dic-21	Variacion
Ingresos de Actividades Ordinarias	28	57,949,437,805	54,780,395,428	3,169,042,377
Glosas, Devoluciones, Descuentos y Rebajas		0	0	0
Costo de Ventas	30	<u>-37,952,292,589</u>	<u>-36,981,166,419</u>	<u>-971,126,170</u>
<b>Utilidad Bruto en Ventas</b>		<b>19,997,145,216</b>	<b>17,799,229,009</b>	<b>2,197,916,207</b>
Gastos de Administración	29	<u>-12,161,263,550</u>	<u>-9,564,338,975</u>	<u>-2,596,924,574</u>
<b>Utilidad EBITDA</b>		<b>7,835,881,666</b>	<b>8,234,890,034</b>	<b>-399,008,368</b>
Costo por depreciación	30	-22,909,093	-1,525,667,692	1,502,758,599
Gastos de Depreciación, Provisiones y Deterioro	29	<u>-4,111,679,237</u>	<u>-8,669,914,783</u>	<u>4,558,235,546</u>
<b>Utilidad Operacional</b>		<b>3,701,293,336</b>	<b>-1,960,692,441</b>	<b>5,661,985,778</b>
Gastos Financieros	29	-14,577,607	-22,667,687	8,090,080
Otros Gastos	29	-1,876,520,878	-2,034,008,922	157,488,044
Ingresos Financieros	28	142,083,380	17,432,651	124,650,729
Ingresos por Subvenciones	28	467,660,291	5,128,592,279	-4,660,931,987
Otros Ingresos	28	2,396,731,331	4,050,227,429	-1,653,496,098
<b>Utilidad del Ejercicio</b>		<b>4,816,669,854</b>	<b>5,178,883,308</b>	<b>-362,213,454</b>
<b>Otro resultado Integral</b>				
Perdidas actuariales por planes de beneficios pos empleo	27	<u>-29,209,881</u>	<u>-279,585,475</u>	<u>250,375,594</u>
<b>Perdida en el Otro Resultado Integral</b>		<b>-29,209,881</b>	<b>-279,585,475</b>	<b>250,375,594</b>

  
GERMÁN JESÚS GÓMEZ LIZARAZO  
REPRESENTANTE LEGAL

  
CARMEN CECILIA RINCON CONTRERAS  
SUBGERENTE ADMINISTRATIVA

  
FABIO NAVARRO JAIMES  
CONTADOR  
T.P 40701-T

  
ANDREA DEL PILAR GALAN BUITRAGO  
REVISOR FISCAL  
T.P 245993 -T

En representación de Baker Tilly Colombia Ltda  
Ver opinión adjunta